

DIARIO Y OBSERVACIÓN
TODAS LAS EDADES
CREADO PARA CABRILLO MARINE AQUARIUM
POR CATHERINE TERRONES

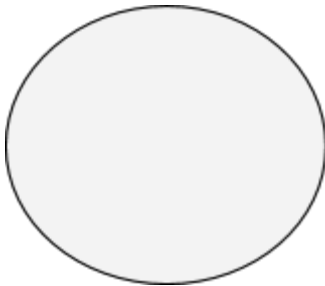


EL DESARROLLO DEL HUEVO DE GRUNION

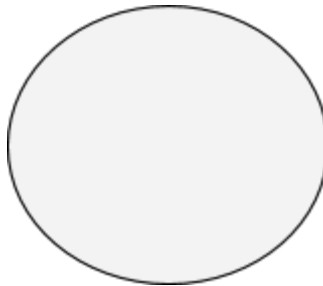
DIBUJA UNA SECUENCIA DEL DESARROLLO DE HUEVO DE GRUNION

Dibuje, describa y marca los cambios que notas desde el día 1 hasta el día 10 del desarrollo del huevo de Grunion. Observe los colores, las formas y las nuevas partes del Grunion que podrían ser visibles.

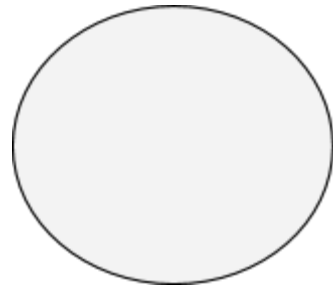
DÍA 1



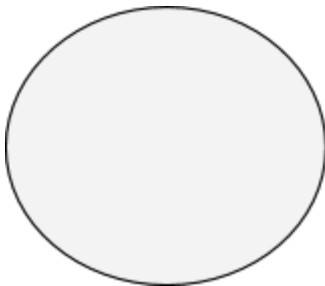
DÍA ___



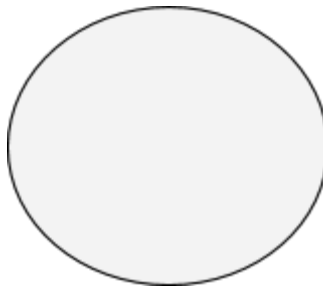
DÍA ___



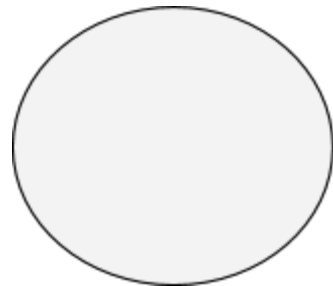
DÍA ___



DÍA ___



DÍA 10



OBSERVACIÓN DE NACIMIENTO DE GRUNION

MIRE EL VIDEO DE CMA DEL NACIMIENTO DE GRUNION..

Dibuja las etapas del proceso de nacimiento de Grunion.

¿Que notaste? ¿Qué cambios suceden?

¿Qué explicaciones pueden dar sobre por qué nacen los Grunion cuándo y cómo lo hacen?

¿Qué preguntas tienes sobre Grunion y los huevos de Grunion?

PASO 1 - AGREGUE ARENA CON HUEVOS GRUNION AL FRASCO

PASO 2: AGREGUE AGUA SALADA

PASO 3: MIRA MÁS DE CERCA ... ¿QUÉ VES?



PASO 4 - HACE UN MOVIMIENTO CIRCULAR PARA HACER "OLAS"

STEP 5 - MIRA EL GRUNION NACER

STEP 6 - MIRA EL NUEVO GRUNION

